

Technique déformation images


Une bande dessinée n'est autre qu'une suite d'image ou plutôt une seule image avec modification de quelques parties; oeil qui clignote, la bouche qui s'ouvre et se ferme etc..


le logiciel DEFORMER fait tout cela , image par image, facilement réalisable sans jamais fréquenter l'école des beaux arts.

Si vous n'avez pas le logiciel deformer, voila le lien pour le télécharger:


<http://www.brothersoft.com/deformer-download-18733.html>

Voici maintenant une image sur laquelle nous allons appliquer quelques modifications a titre d'exemple:






.....



.....





5 images soumises a des déformations mais le logiciel permet des milliers de variétés.

La conception de ces 5 images n'a demandé que 2 minutes et ne nécessite pas de connaissance particulière sinon manipuler la souris et lire le menu

par la suite il vous suffit d'utiliser un autre logiciel de conception de GIF pour en faire une image dynamique!

Et voila ce que ça donne en image GIF:

<http://img42.xooimage.com/files/c/0/4/snap-1600f36.gif>

Source: <http://forum-afrique.xooit.com/t185-Technique-deformation-images.htm>

